

Relatório Analítico dos Investimentos

em março e 1º trimestre de 2023



Carteira consolidada de investimentos - base (Março / 2023)

Produto / Fundo	Resgate	Carência	Saldo	Particip. S/ Total	Cotistas	% S/ PL do Fundo	Enquadramento
BB IDKA 2 TÍTULOS PÚBLICOS FI RENDA FIXA PREVIDE...	D+1	Não há	6.760.596,85	12,56%	960	0,10%	Artigo 7º, Inciso I, Alínea ' b ' '
CAIXA BRASIL GESTÃO ESTRATÉGICA FIC RENDA FIXA	D+0	Não há	5.483.084,86	10,19%	794	0,11%	Artigo 7º, Inciso I, Alínea ' b ' '
CAIXA BRASIL IDKA IPCA 2A TÍTULOS PÚBLICOS FI RE...	D+0	Não há	2.716.806,83	5,05%	935	0,04%	Artigo 7º, Inciso I, Alínea ' b ' '
CAIXA BRASIL IMA-B TÍTULOS PÚBLICOS FI RENDA FIX...	D+0	Não há	6.421.952,22	11,93%	689	0,20%	Artigo 7º, Inciso I, Alínea ' b ' '
CAIXA BRASIL IRF-M 1 TÍTULOS PÚBLICOS FI RENDA F...	D+0	Não há	1.079.719,48	2,01%	1.184	0,02%	Artigo 7º, Inciso I, Alínea ' b ' '
SANTANDER IMA-B 5 PREMIUM FIC RENDA FIXA	D+1	Não há	9.235.937,42	17,16%	124	0,90%	Artigo 7º, Inciso I, Alínea ' b ' '
SANTANDER IRF-M 1 PRO FIC RENDA FIXA	D+1	Não há	3.940.583,26	7,32%	19	9,56%	Artigo 7º, Inciso I, Alínea ' b ' '
BB IMA-B FI RENDA FIXA PREVIDENCIÁRIO	D+1	Não há	1.755.022,07	3,26%	203	0,29%	Artigo 7º, Inciso III, Alínea ' a ' '
BB PERFIL FIC RENDA FIXA REFERENCIADO DI PREVIDE...	D+0	Não há	2.607.866,51	4,85%	1.088	0,02%	Artigo 7º, Inciso III, Alínea ' a ' '
BRDESCO INSTITUCIONAL IMA-B FIC RENDA FIXA	D+1	Não há	2.814.930,62	5,23%	81	0,85%	Artigo 7º, Inciso III, Alínea ' a ' '
BRDESCO PREMIUM FI RENDA FIXA REFERENCIADO DI	D+0	Não há	214.193,36	0,40%	343	0,00%	Artigo 7º, Inciso III, Alínea ' a ' '
SANTANDER ATIVO FIC RENDA FIXA	D+1	Não há	1.765.651,35	3,28%	62	0,62%	Artigo 7º, Inciso III, Alínea ' a ' '
BB AÇÕES VALOR FIC AÇÕES	D+33	Não há	848.216,91	1,58%	1.588	0,10%	Artigo 8º, Inciso I
BRDESCO DIVIDENDOS FI AÇÕES	D+4	Não há	434.478,96	0,81%	706	0,08%	Artigo 8º, Inciso I
BRDESCO SELECTION FIC AÇÕES	D+4	Não há	3.063.976,38	5,69%	149	0,76%	Artigo 8º, Inciso I
CAIXA BRASIL AÇÕES LIVRE QUANTITATIVO FIC AÇÕES	D+15	Não há	455.298,91	0,85%	187	0,08%	Artigo 8º, Inciso I
BRDESCO INSTITUCIONAL FI AÇÕES BDR NÍVEL I	D+5	Não há	870.275,10	1,62%	70	0,75%	Artigo 9º, Inciso III
CAIXA INSTITUCIONAL FI AÇÕES BDR NÍVEL I	D+4	Não há	858.034,33	1,59%	500	0,04%	Artigo 9º, Inciso III
BB FI MULTIMERCADO PREVIDENCIÁRIO LP	D+4	Não há	2.114.804,70	3,93%	181	0,66%	Artigo 10º, Inciso I
CAIXA JUROS E MOEDAS FI MULTIMERCADO LP	D+0	Não há	373.009,58	0,69%	3.244	0,02%	Artigo 10º, Inciso I



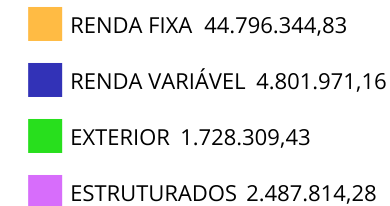
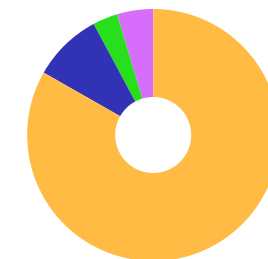
Carteira consolidada de investimentos - base (Março / 2023)

Produto / Fundo	Resgate	Carência	Saldo	Particip. S/ Total	Cotistas	% S/ PL do Fundo	Enquadramento
Total para cálculo dos limites da Resolução			53.814.439,70				



Enquadramento e Política de Investimento (RENDA FIXA) - base (Março / 2023)


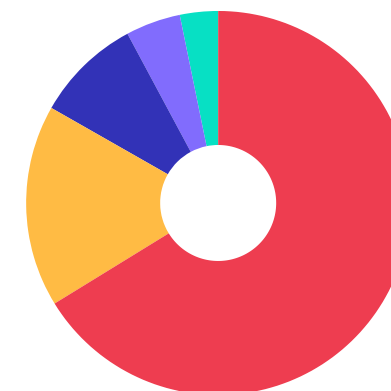
Artigos - Renda Fixa	Resolução	Carteira \$	Carteira	Estratégia de Alocação - 2023			GAP Superior
				Inf	Alvo	Sup	
Artigo 7º, Inciso I, Alínea ' a '	100,00%	0,00	0,00%	0,00%	25,00%	100,00%	53.814.439,70
Artigo 7º, Inciso I, Alínea ' b '	100,00%	35.638.680,92	66,23%	0,00%	25,00%	100,00%	18.175.758,78
Artigo 7º, Inciso I, Alínea ' c '	100,00%	0,00	0,00%	0,00%	0,00%	100,00%	53.814.439,70
Artigo 7º, Inciso II	5,00%	0,00	0,00%	0,00%	0,00%	5,00%	2.690.721,99
Artigo 7º, Inciso III, Alínea ' a '	60,00%	9.157.663,91	17,02%	0,00%	20,00%	60,00%	23.130.999,91
Artigo 7º, Inciso III, Alínea ' b '	60,00%	0,00	0,00%	0,00%	0,00%	60,00%	32.288.663,82
Artigo 7º, Inciso IV	20,00%	0,00	0,00%	0,00%	0,00%	20,00%	10.762.887,94
Artigo 7º, Inciso V, Alínea ' a '	5,00%	0,00	0,00%	0,00%	0,00%	5,00%	2.690.721,99
Artigo 7º, Inciso V, Alínea ' b '	5,00%	0,00	0,00%	0,00%	0,00%	5,00%	2.690.721,99
Artigo 7º, Inciso V, Alínea ' c '	5,00%	0,00	0,00%	0,00%	0,00%	5,00%	2.690.721,99
Total Renda Fixa	100,00%	44.796.344,83	83,24%	0,00%	70,00%	460,00%	



Enquadramento e Política de Investimento (RENDA VARIÁVEL E EXTERIOR) - base (Março / 2023)

Artigos - Renda Variável / Estruturado / Imobiliário	Resolução	Carteira \$	Carteira	Estratégia de Alocação - 2023			GAP Superior
				Inf	Alvo	Sup	
Artigo 8º, Inciso I	30,00%	4.801.971,16	8,92%	0,00%	10,00%	30,00%	11.342.360,75
Artigo 8º, Inciso II	30,00%	0,00	0,00%	0,00%	0,00%	30,00%	16.144.331,91
Artigo 10º, Inciso I	10,00%	2.487.814,28	4,62%	0,00%	10,00%	10,00%	2.893.629,69
Artigo 10º, Inciso II	5,00%	0,00	0,00%	0,00%	0,00%	5,00%	2.690.721,99
Artigo 10º, Inciso III	5,00%	0,00	0,00%	0,00%	0,00%	5,00%	2.690.721,99
Artigo 11º	5,00%	0,00	0,00%	0,00%	0,00%	5,00%	2.690.721,99
Total Renda Variável / Estruturado / Imobiliário	30,00%	7.289.785,44	13,55%	0,00%	20,00%	85,00%	

Artigos - Exterior	Resolução	Carteira \$	Carteira	Estratégia de Alocação - Limite - 2023			GAP Superior
				Inferior	Alvo	Superior	
Artigo 9º, Inciso I	10,00%	0,00	0,00%	0,00%	0,00%	10,00%	5.381.443,97
Artigo 9º, Inciso II	10,00%	0,00	0,00%	0,00%	0,00%	10,00%	5.381.443,97
Artigo 9º, Inciso III	10,00%	1.728.309,43	3,21%	0,00%	10,00%	10,00%	3.653.134,54
Total Exterior	10,00%	1.728.309,43	3,21%	0,00%	10,00%	30,00%	





Enquadramento por Gestores - base (Março / 2023)

Gestão	Valor	% S/ Carteira	% S/ PL Gestão
CAIXA DTVM	17.387.906,21	32,31	-
SANTANDER BRASIL ASSET MANAGEM...	14.942.172,03	27,77	0,00
BB GESTÃO DE RECURSOS DTVM	14.086.507,04	26,18	-
BRANCO ASSET MANAGEMENT	7.397.854,42	13,75	0,00

Artigo 20º - O total das aplicações dos recursos do regime próprio de previdência social em fundos de investimento e carteiras administradas não pode exceder a 5% (cinco por cento) do volume total de recursos de terceiros gerido por um mesmo gestor ou por gestoras ligadas ao seu respectivo grupo econômico, assim definido pela CVM em regulamentação específica. (NR) - (Resolução 4963)

Estratégia de Alocação para os Próximos 5 Anos

Artigos	Estratégia de Alocação - 2023		Limite Inferior (%)	Limite Superior (%)
	Carteira \$	Carteira %		

Retorno dos investimentos e Benchmark's de ativos no mês de Março/2023 - RENDA FIXA

	Mês	Ano	3M	6M	12M	24M	VaR Mês	Volatilidade 12M
IDKA IPCA 2 Anos (Benchmark)	1,58%	4,71%	4,71%	7,06%	10,21%	20,24%	-	-
CAIXA BRASIL IDKA IPCA 2A TÍTULOS PÚBLICOS FI RENDA FIXA LP	1,39%	4,37%	4,37%	6,83%	9,61%	19,14%	1,11%	0,03%
BB IDKA 2 TÍTULOS PÚBLICOS FI RENDA FIXA PREVIDENCIÁRIO	1,38%	4,37%	4,37%	6,90%	9,91%	19,41%	1,08%	0,03%
IRF-M 1 (Benchmark)	1,23%	3,35%	3,35%	6,61%	13,19%	19,00%	-	-
SANTANDER IRF-M 1 PRO FIC RENDA FIXA	1,17%	3,23%	3,23%	6,38%	12,68%	18,13%	0,26%	0,01%
CAIXA BRASIL IRF-M 1 TÍTULOS PÚBLICOS FI RENDA FIXA	1,21%	3,33%	3,33%	6,53%	12,96%	18,52%	0,25%	0,00%
IMA-B 5 (Benchmark)	1,52%	4,38%	4,38%	7,03%	10,38%	20,01%	-	-
SANTANDER IMA-B 5 PREMIUM FIC RENDA FIXA	1,49%	4,32%	4,32%	6,91%	10,15%	19,50%	0,88%	0,03%
IMA-B (Benchmark)	2,66%	3,98%	3,98%	4,22%	7,51%	12,36%	-	-
CAIXA BRASIL IMA-B TÍTULOS PÚBLICOS FI RENDA FIXA LP	2,65%	3,91%	3,91%	4,01%	7,31%	11,86%	1,62%	0,04%
BRADESCO INSTITUCIONAL IMA-B FIC RENDA FIXA	2,71%	3,99%	3,99%	4,03%	7,17%	11,44%	1,64%	0,04%
BB IMA-B FI RENDA FIXA PREVIDENCIÁRIO	2,60%	3,84%	3,84%	4,02%	7,07%	11,73%	1,60%	0,04%
CDI (Benchmark)	1,17%	3,25%	3,25%	6,55%	13,28%	20,54%	-	-
BRADESCO PREMIUM FI RENDA FIXA REFERENCIADO DI	1,17%	3,21%	3,21%	6,65%	13,70%	21,72%	0,03%	0,00%
BB PERFIL FIC RENDA FIXA REFERENCIADO DI PREVIDENCIÁRIO LP	1,16%	3,17%	3,17%	6,49%	13,25%	20,92%	0,02%	0,00%



Retorno dos investimentos e Benchmark's de ativos no mês de Março/2023 - RENDA FIXA

	Mês	Ano	3M	6M	12M	24M	VaR Mês	Volatilidade 12M
IPCA (Benchmark)	0,71%	2,09%	2,09%	3,76%	4,65%	16,48%	-	-
SANTANDER ATIVO FIC RENDA FIXA	1,31%	3,26%	3,26%	5,31%	10,67%	16,48%	0,33%	0,01%
CAIXA BRASIL GESTÃO ESTRATÉGICA FIC RENDA FIXA	1,21%	3,25%	3,25%	5,55%	11,71%	14,38%	0,19%	0,01%

Retorno dos investimentos e Benchmark's de ativos no mês de Março/2023 - RENDA VARIÁVEL

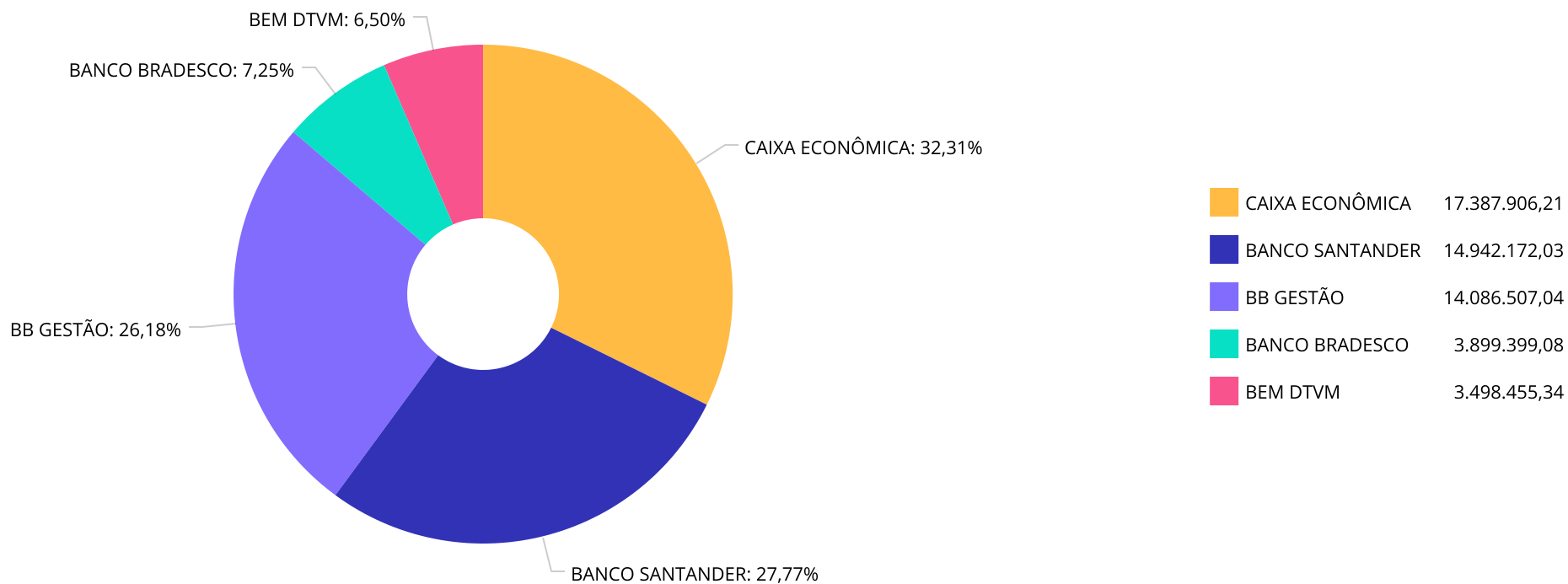
	Mês	Ano	3M	6M	12M	24M	VaR Mês	Volatilidade 12M
CDI (Benchmark)	1,17%	3,25%	3,25%	6,55%	13,28%	20,54%	-	-
CAIXA JUROS E MOEDAS FI MULTIMERCADO LP	1,14%	3,09%	3,09%	6,08%	13,30%	21,32%	0,11%	0,01%
BB FI MULTIMERCADO PREVIDENCIÁRIO LP	1,39%	3,30%	3,30%	6,16%	12,27%	19,48%	0,64%	0,01%
Global BDRX (Benchmark)	2,99%	8,73%	8,73%	13,01%	-3,04%	-8,03%	-	-
Ibovespa (Benchmark)	-2,91%	-7,16%	-7,16%	-7,41%	-15,10%	-12,65%	-	-
CAIXA BRASIL AÇÕES LIVRE QUANTITATIVO FIC AÇÕES	-2,53%	-5,20%	-5,20%	-6,00%	-9,84%	-0,94%	8,37%	0,18%
BRADESCO SELECTION FIC AÇÕES	-4,02%	-7,71%	-7,71%	-8,57%	-11,63%	-13,78%	8,40%	0,22%
BB AÇÕES VALOR FIC AÇÕES	-3,40%	-7,50%	-7,50%	-9,34%	-17,88%	-12,70%	8,24%	0,19%
IDIV (Benchmark)	-2,02%	-4,08%	-4,08%	-1,06%	-6,43%	4,48%	-	-
BRADESCO DIVIDENDOS FI AÇÕES	-3,24%	-6,88%	-6,88%	-6,56%	-11,27%	-4,88%	8,15%	0,19%



Retorno dos investimentos e Benchmark's de ativos no mês de Março/2023 - INVESTIMENTO NO EXTERIOR

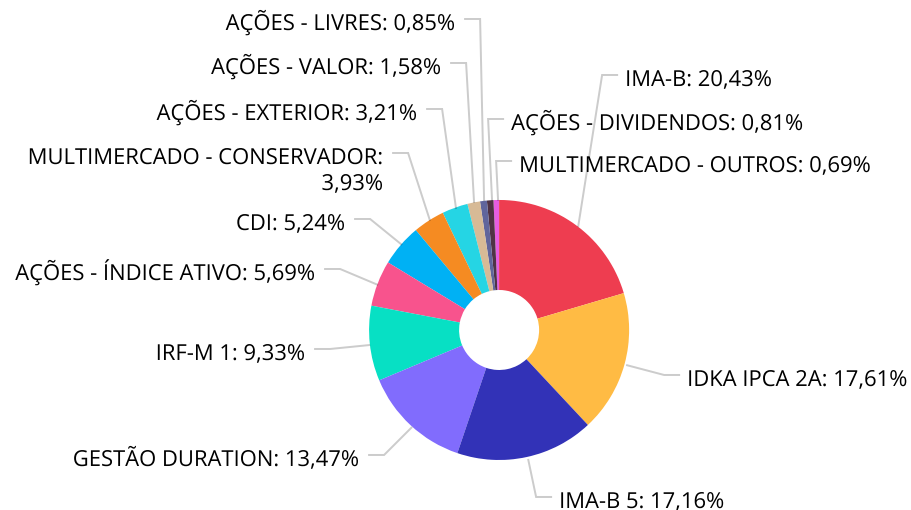
	Mês	Ano	3M	6M	12M	24M	VaR Mês	Volatilidade 12M
Global BDRX (Benchmark)	2,99%	8,73%	8,73%	13,01%	-3,04%	-8,03%	-	-
BRADESCO INSTITUCIONAL FI AÇÕES BDR NÍVEL I	1,22%	3,02%	3,02%	6,67%	-4,48%	-8,90%	7,04%	15,936%
CAIXA INSTITUCIONAL FI AÇÕES BDR NÍVEL I	3,19%	8,45%	8,45%	12,27%	-3,59%	-10,72%	8,10%	18,285%

Distribuição dos ativos por Administradores - base (Março / 2023)





Distribuição dos ativos por Sub-Segmentos - base (Março / 2023)



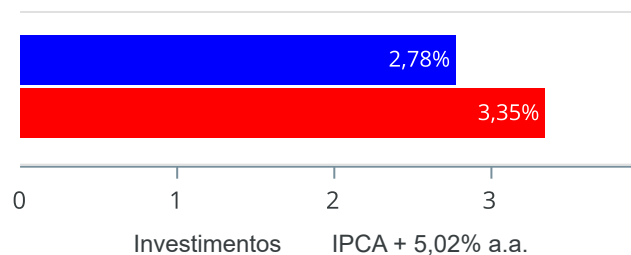
IMA-B	10.991.904,91	IDKA IPCA 2A	9.477.403,68	IMA-B 5	9.235.937,42
GESTÃO DURATION	7.248.736,21	IRF-M 1	5.020.302,74	AÇÕES - ÍNDICE ATIVO	3.063.976,38
CDI	2.822.059,87	MULTIMERCADO - CONSERVADOR	2.114.804,70	AÇÕES - EXTERIOR	1.728.309,43
AÇÕES - VALOR	848.216,91	AÇÕES - LIVRES	455.298,91	AÇÕES - DIVIDENDOS	434.478,96
MULTIMERCADO - OUTROS	373.009,58				



Retorno e Meta de Rentabilidade acumulados no ano de 2023

Mês	Saldo Anterior	Aplicações	Resgates	Saldo no Mês	Retorno	Retorno Acum	Retorno Mês	Retorno Acum	Meta Mês	Meta Acum	Gap Acum	VaR
Janeiro	52.458.930,63	0,00	300.000,00	52.830.894,40	671.963,77	671.963,77	1,28%	1,28%	0,96%	0,96%	133,32%	2,37%
Fevereiro	52.830.894,40	400.000,00	300.000,00	53.099.068,28	168.173,88	840.137,65	0,32%	1,60%	1,19%	2,17%	74,01%	2,11%
Março	53.099.068,28	450.000,00	350.000,00	53.814.439,70	615.371,42	1.455.509,07	1,16%	2,78%	1,16%	3,35%	82,87%	1,74%

Investimentos x Meta de Rentabilidade

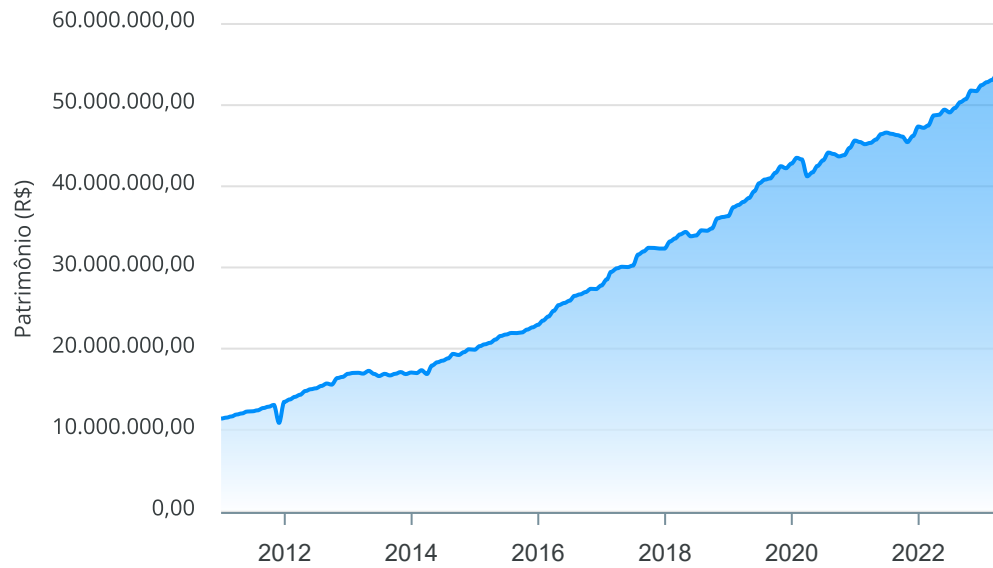




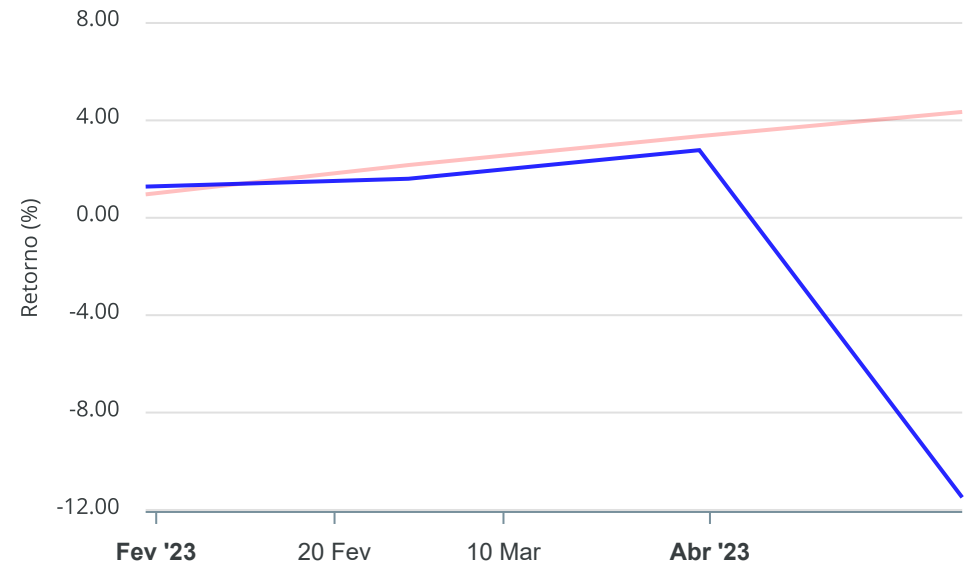
Gráficos ilustrativos de Evolução Patrimonial e indicadores

ANO 36M

Evolução do Patrimônio



Comparativo



- Investimentos Meta de Rentabilidade CDI IMA-B
- IMA-B 5 IMA-B 5+ IMA Geral IRF-M IRF-M 1
- IRF-M 1+ Ibovespa IBX SMLL IDIV

Retorno dos Investimentos após as movimentações (aplicações e resgates) no mês de Março/2023

FUNDOS DE RENDA FIXA

Ativos Renda Fixa	Saldo Anterior	Aplicações	Resgates	Saldo Atual	Retorno (R\$)	Retorno (%)	(%) Instit	Var - Mês
BRDESCO INSTITUCIONAL IMA-B FIC RENDA FIXA	2.740.716,88	0,00	0,00	2.814.930,62	74.213,74	2,71%	2,71%	1,64%
CAIXA BRASIL IMA-B TÍTULOS PÚBLICOS FI RENDA FIXA ...	6.256.202,43	0,00	0,00	6.421.952,22	165.749,79	2,65%	2,65%	1,62%
BB IMA-B FI RENDA FIXA PREVIDENCIÁRIO	1.710.520,05	0,00	0,00	1.755.022,07	44.502,02	2,60%	2,60%	1,60%
SANTANDER IMA-B 5 PREMIUM FIC RENDA FIXA	9.100.355,90	0,00	0,00	9.235.937,42	135.581,52	1,49%	1,49%	0,88%
CAIXA BRASIL IDKA IPCA 2A TÍTULOS PÚBLICOS FI REND...	2.679.457,19	0,00	0,00	2.716.806,83	37.349,64	1,39%	1,39%	1,11%
BB IDKA 2 TÍTULOS PÚBLICOS FI RENDA FIXA PREVIDENC...	6.668.404,06	0,00	0,00	6.760.596,85	92.192,79	1,38%	1,38%	1,08%
SANTANDER ATIVO FIC RENDA FIXA	1.742.776,10	0,00	0,00	1.765.651,35	22.875,25	1,31%	1,31%	0,33%
CAIXA BRASIL GESTÃO ESTRATÉGICA FIC RENDA FIXA	5.417.406,60	0,00	0,00	5.483.084,86	65.678,26	1,21%	1,21%	0,19%
CAIXA BRASIL IRF-M 1 TÍTULOS PÚBLICOS FI RENDA FIX...	1.066.850,15	0,00	0,00	1.079.719,48	12.869,33	1,21%	1,21%	0,25%
BRDESCO PREMIUM FI RENDA FIXA REFERENCIADO DI	211.724,49	0,00	0,00	214.193,36	2.468,87	1,17%	1,17%	0,03%
BB PERFIL FIC RENDA FIXA REFERENCIADO DI PREVIDENC...	2.577.895,13	0,00	0,00	2.607.866,51	29.971,38	1,16%	1,16%	0,02%
SANTANDER IRF-M 1 PRO FIC RENDA FIXA	3.794.512,99	450.000,00	350.000,00	3.940.583,26	46.070,27	1,09%	1,17%	0,26%
Total Renda Fixa	43.966.821,97	450.000,00	350.000,00	44.796.344,83	729.522,86	1,66%		0,88%



Retorno dos Investimentos após as movimentações (aplicações e resgates) no mês de Março/2023

FUNDOS DE RENDA VARIÁVEL

Ativos Renda Variável	Saldo Anterior	Aplicações	Resgates	Saldo Atual	Retorno (R\$)	Retorno (%)	(%) Instit	Var - Mês
BB FI MULTIMERCADO PREVIDENCIÁRIO LP	2.085.733,68	0,00	0,00	2.114.804,70	29.071,02	1,39%	1,39%	0,64%
CAIXA JUROS E MOEDAS FI MULTIMERCADO LP	368.818,32	0,00	0,00	373.009,58	4.191,26	1,14%	1,14%	0,11%
CAIXA BRASIL AÇÕES LIVRE QUANTITATIVO FIC AÇÕES	467.108,98	0,00	0,00	455.298,91	-11.810,07	-2,53%	-2,53%	8,37%
BRADESCO DIVIDENDOS FI AÇÕES	449.034,41	0,00	0,00	434.478,96	-14.555,45	-3,24%	-3,24%	8,15%
BB AÇÕES VALOR FIC AÇÕES	878.101,34	0,00	0,00	848.216,91	-29.884,43	-3,40%	-3,40%	8,24%
BRADESCO SELECTION FIC AÇÕES	3.192.156,47	0,00	0,00	3.063.976,38	-128.180,09	-4,02%	-4,02%	8,40%
Total Renda Variável	7.440.953,20	0,00	0,00	7.289.785,44	-151.167,76	-2,03%		5,69%



Retorno dos Investimentos após as movimentações (aplicações e resgates) no mês de (Março / 2023)

FUNDOS EXTERIOR

Ativos Exterior	Saldo Anterior	Aplicações	Resgates	Saldo Atual	Retorno (R\$)	Retorno (%)	(%) Instit	Var - Mês
CAIXA INSTITUCIONAL FI AÇÕES BDR NÍVEL I	831.500,43	0,00	0,00	858.034,33	26.533,90	3,19%	3,19%	8,10%
BRADESCO INSTITUCIONAL FI AÇÕES BDR NÍVEL I	859.792,68	0,00	0,00	870.275,10	10.482,42	1,22%	1,22%	7,04%
Total Exterior	1.691.293,11	0,00	0,00	1.728.309,43	37.016,32	2,19%		7,57%

Retorno dos Investimentos após as movimentações (aplicações e resgates) no 1º Trimestre/2023

FUNDOS DE RENDA FIXA

Ativos Renda Fixa	Saldo Anterior	Aplicações	Resgates	Saldo Atual	Retorno (R\$)	Retorno (%)	(%) Instit
SANTANDER IMA-B 5 PREMIUM FIC RENDA FIXA	8.853.792,13	0,00	0,00	9.235.937,42	382.145,29	4,32%	4,32%
BB IDKA 2 TÍTULOS PÚBLICOS FI RENDA FIXA PREVIDENC...	6.477.454,76	0,00	0,00	6.760.596,85	283.142,09	4,37%	4,37%
CAIXA BRASIL IMA-B TÍTULOS PÚBLICOS FI RENDA FIXA ...	6.180.548,31	0,00	0,00	6.421.952,22	241.403,91	3,91%	3,91%
CAIXA BRASIL GESTÃO ESTRATÉGICA FIC RENDA FIXA	5.310.618,40	0,00	0,00	5.483.084,86	172.466,46	3,25%	3,25%
SANTANDER IRF-M 1 PRO FIC RENDA FIXA	3.917.322,87	850.000,00	950.000,00	3.940.583,26	123.260,39	2,59%	3,23%
CAIXA BRASIL IDKA IPCA 2A TÍTULOS PÚBLICOS FI REND...	2.603.085,15	0,00	0,00	2.716.806,83	113.721,68	4,37%	4,37%
BRANCO INSTITUCIONAL IMA-B FIC RENDA FIXA	2.706.859,60	0,00	0,00	2.814.930,62	108.071,02	3,99%	3,99%
BB PERFIL FIC RENDA FIXA REFERENCIADO DI PREVIDENC...	2.527.663,93	0,00	0,00	2.607.866,51	80.202,58	3,17%	3,17%
BB IMA-B FI RENDA FIXA PREVIDENCIÁRIO	1.690.179,05	0,00	0,00	1.755.022,07	64.843,02	3,84%	3,84%
SANTANDER ATIVO FIC RENDA FIXA	1.709.987,63	0,00	0,00	1.765.651,35	55.663,72	3,26%	3,26%
CAIXA BRASIL IRF-M 1 TÍTULOS PÚBLICOS FI RENDA FIX...	1.044.923,07	0,00	0,00	1.079.719,48	34.796,41	3,33%	3,33%
BRANCO PREMIUM FI RENDA FIXA REFERENCIADO DI	207.540,08	0,00	0,00	214.193,36	6.653,28	3,21%	3,21%
Total Renda Fixa	43.229.974,98	850.000,00	950.000,00	44.796.344,83	1.666.369,85	3,78%	



Retorno dos Investimentos após as movimentações (aplicações e resgates) no 1º Trimestre/2023

FUNDOS DE RENDA VARIÁVEL

Ativos Renda Variável	Saldo Anterior	Aplicações	Resgates	Saldo Atual	Retorno (R\$)	Retorno (%)	(%) Instit
BB FI MULTIMERCADO PREVIDENCIÁRIO LP	2.047.329,52	0,00	0,00	2.114.804,70	67.475,18	3,30%	3,30%
CAIXA JUROS E MOEDAS FI MULTIMERCADO LP	361.835,84	0,00	0,00	373.009,58	11.173,74	3,09%	3,09%
CAIXA BRASIL AÇÕES LIVRE QUANTITATIVO FIC AÇÕES	480.247,90	0,00	0,00	455.298,91	-24.948,99	-5,20%	-5,20%
BRADESCO DIVIDENDOS FI AÇÕES	466.586,18	0,00	0,00	434.478,96	-32.107,22	-6,88%	-6,88%
BB AÇÕES VALOR FIC AÇÕES	917.024,08	0,00	0,00	848.216,91	-68.807,17	-7,50%	-7,50%
BRADESCO SELECTION FIC AÇÕES	3.319.998,92	0,00	0,00	3.063.976,38	-256.022,54	-7,71%	-7,71%
Total Renda Variável	7.593.022,44	0,00	0,00	7.289.785,44	-303.237,00	-3,99%	



Retorno dos Investimentos após as movimentações (aplicações e resgates) no 1º Trimestre/2023

FUNDOS EXTERIOR

Ativos Exterior	Saldo Anterior	Aplicações	Resgates	Saldo Atual	Retorno (R\$)	Retorno (%)	(%) Instit
CAIXA INSTITUCIONAL FI AÇÕES BDR NÍVEL I	791.155,50	0,00	0,00	858.034,33	66.878,83	8,45%	8,45%
BRADESCO INSTITUCIONAL FI AÇÕES BDR NÍVEL I	844.777,71	0,00	0,00	870.275,10	25.497,39	3,02%	3,02%
Total Exterior	1.635.933,21	0,00	0,00	1.728.309,43	92.376,22	5,65%	

Disclaimer

Este documento (caracterizado como relatório, parecer ou análise) foi preparado para uso exclusivo do destinatário, não podendo ser reproduzido ou distribuído por este a qualquer pessoa sem expressa autorização da CRÉDITO & MERCADO. As informações aqui contidas, tem por somente, o objetivo de prover informações e não representa, em nenhuma hipótese, uma oferta de compra e venda ou solicitação de compra e venda de qualquer valor mobiliário ou instrumento financeiro. Trata-se apenas uma OPINIÃO que reflete o momento da análise e são consubstanciadas em informações coletadas em fontes públicas e que julgamos confiáveis.

A utilização destas informações em suas tomadas de decisão e consequentes perdas e ganhos não nos torna responsáveis diretos. As informações aqui contidas não representam garantia de exatidão das informações prestadas ou julgamento sobre a qualidade delas, e não devem ser consideradas como tais.

As informações deste documento estão em consonância com as informações sobre o(s) produto(s) mencionado(s), entretanto não substituem seus materiais oficiais, como regulamentos, prospectos de divulgação e outros exigidos legalmente. É recomendada a leitura cuidadosa destes materiais, com especial atenção para as cláusulas relativas aos objetivos, aos riscos e à política de investimento do(s) produto(s). Todas as informações podem ser obtidas com os responsáveis pela distribuição, administração, gestão ou no próprio site da CVM (Comissão de Valores Mobiliários) através do link: <https://www.gov.br/cvm/pt-br>.

Sua elaboração buscou atender os objetivos do cliente, considerando a sua situação financeira e seu perfil de investidor.

A rentabilidade obtida no passado não representa garantia de rentabilidade futura e os produtos estruturados e/ou de longo prazo possuem, além da volatilidade, riscos associados à sua carteira de crédito e estruturação. Os riscos inerentes aos diversos tipos de operações com valores mobiliários de bolsa, balcão, nos mercados de liquidação futura e de derivativos, podem resultar em perdas aos investimentos realizados, bem como o inverso proporcionalmente. Todos e qualquer outro valor exibido está representado em Real (BRL) e para os cálculos, foram utilizadas observações diárias, sendo sua fonte o Sistema Quantum Axis e a CVM.

A contratação de empresa de Consultoria de Valores Mobiliários para a emissão deste documento não assegura ou sugere a existência de garantia de resultados futuros ou a isenção de risco. Cabe a Consultoria de Valores Mobiliários a prestação dos serviços de ORIENTAÇÃO, RECOMENDAÇÃO E ACONSELHAMENTO, DE FORMA PROFISSIONAL, INDEPENDENTE E INDIVIDUALIZADA, SOBRE INVESTIMENTOS NO MERCADO DE VALORES MOBILIÁRIOS, CUJA ADOÇÃO E IMPLEMENTAÇÃO SEJAM EXCLUSIVAS DO CLIENTE (Resolução CVM nº 19/2021).

Na apuração do cálculo de rentabilidade da carteira de investimentos são considerados os recursos descritos no Art. 3º da Resolução CMN nº 4.963/2021, provenientes do recolhimento das alíquotas de contribuição dos servidores, exclusivamente com finalidade previdenciária, excluindo qualquer tipo de recurso recebidos com finalidade administrativa, em consonância com a Portaria MTP nº 1.467/2022, art. 84, inciso III, alínea "a".

Os RPPS DEVEM, independente da contratação de Consultoria de Valores Mobiliários, se adequar às normativas pertinentes e principalmente a Portaria MTP nº 1.467/2022 e suas alterações, além da Resolução CMN nº 4.963/2021, que dispõem sobre as aplicações dos recursos financeiros dos Regimes Próprios de Previdência Social, instituídos pela União, Estados, Distrito Federal e Municípios e dá outras providências.

